
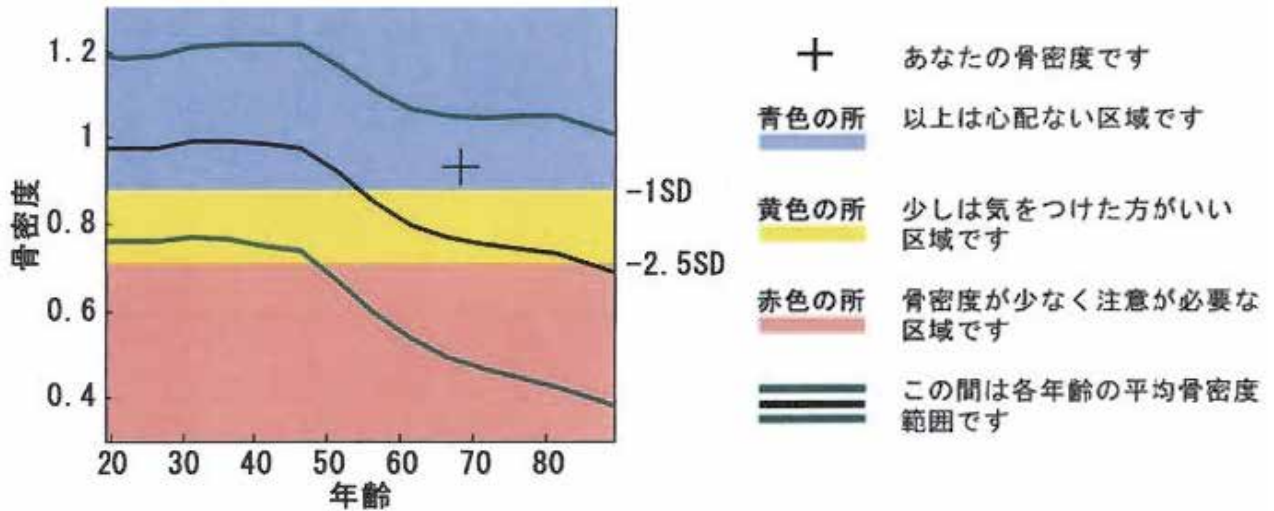



骨密度測定結果

受診者番号	09999999			測定部位	
名前	tesuto scan 様				
年齢・性別	68歳・女性	生年月日	1949/01/16		
測定検査日	2017/11/20	測定部位	腰椎 L1234		
身長		体重			

©2012 Reference Japan L1234 F-Tscore F-Zscore



今回測定結果



腰椎 L1234 を測定しました

あなたの骨密度は 0.931g/cm^3 です
 若い人と比較した値は 94% -0.5SD です
 同年代と比較した値は 122% 1.2SD です

骨面積： 54.109cm^2 骨塩量： 50.385g

骨密度：骨に含まれるミネラル（カルシウム他）の量です。

若い人と比較した値：骨密度が最も多い、20～44歳の骨密度を基準としたときの比較です。この値が低くなると骨粗しょう症が疑われます。

〈 -1SD 以上〉 は心配ありません。

〈 -1SD 未満〉 は骨密度がやや低下しています。食事・運動などの生活に気を付けましょう。

〈 -2.5SD 以下〉 は一度、精密検査を受ける必要があります。

同年代と比較した値：骨密度は年齢とともに少なくなっていますが、あなたの同年代の方の骨密度を基準としたときの比較です。

骨密度判定	異常なし
コメント	今回の検査で、あなたの骨密度は、若い成人の平均値と比較した場合、やや低下しています。また、同年代の人に比べて標準値以上といえます。丈夫な骨を作るために、日常生活を見直し、バランスの良い食事や適度な運動を心掛けましょう。(C09)